








Иконка	Инструмент	Назначение
	Отменить	Отмен последние действия
	Повторить	Повтор последние отмененно действия
	Вставить клапан Sun	Выбор клапана из библиотеки и перенос его обозначения на схему
	Вставить жиклер	Выбор жиклера и перенос его обозначения на схему
	Вставить седло	Выбор пустого седла и перенос его обозначения на схему
	Добавить границу контура	Добавление границы контура на схему, размещение рабочих линий и схем соединений
	Вставить линию	Добавление рабочих линий на схему
	Вставить схему соединений	Выбор схемы соединений и перенос ее обозначения на схему
	Добавить соединения	Добавление соединительных линий между клапанами и схемами соединений
	Базовые гидравл. компоненты	Добавление базовых компонентов гидравлических систем на схему

Иконка	Инструмент	Назначение
	Блокировать линию	Блокировка линии клапана или схемы соединений, не соединяющихся с другими элементами
	Изменить размер листа, добав. границы	Выбор размера листа и добавление границ чертежа
	Сформировать перечень компонентов	Автоматическая генерация перечня компонентов схемы. Не обновляется в динамическом режиме.
	Сформировать перечни линий и седел	Автоматическая генерация перечней линий, схем соединений, пустых седел. Не обновляется в динамическом режиме
	Добавить текст	Добавление текстовых примечаний на схему
	Выбор поверхностей	Распределение компонентов и соединений по поверхностям манифольда, выбор монтажных отв-й и типов соедин-й
	Загрузить в QuickDesign	Автоматическая валидация схемы и генерация комплекта документов по проекту
	Скачать	Скачивание схемы в текущем состоянии в форматах DXF, PNG и PDF
	Справка	Контактные данные службы поддержки, справочные видео и ответ на вопросы

Команды масштабирования и панорамирования

Иконка	Инструмент	Назначение
	Приблизить	Увеличение изображения
	Отдалить	Уменьшение изображения
	Показать все	Максимальное увеличение изображения, при котором на экране отображаются все элементы схемы
	Область приближения	Приближение выделенной области
	Сдвиг / панорамирование	Сдвиг отображаемой области экрана без изменения степени приближения

Инструменты отображения

Иконка	Инструмент	Назначение
	Отобразить сетку (F7)	Отображение и скрытие фоновой сетки
	Привязка к сетке (F9)	Привязка элементов к фоновой сетке
	Ортогональный режим (F8)	Перемещение элементов в горизонтальном или вертикальном направлении

Контекстное меню

Иконка	Инструмент	Назначение
	Конфигурация	Выбор модификации клапана и выполнение специальных настроек
	Изменить	Редактирование обозначения компонентов схемы и изменение типоразмеров некоторых соединений
	Переместить	Перемещение элемента с заданием начальной и конечной точек
	Копировать	Копирование выделенных элементов
	Удалить	Удаление выбранных элементов со схемы
	Отразить по горизонтали	Зеркальное отображение выделенных элементов по горизонтали
	Отразить по вертикали	Зеркальное отображение выделенных элементов по вертикали
	Повернуть влево	Поворот выделенных элементов на 90° против часовой стрелки
	Повернуть вправо	Поворот выделенных элементов на 90° по часовой стрелке
	Выровнять	Выравнивание двух элементов по одной из шести осей (приоритет имеет элемент, выделяемый вторым)